

فصلنامه علمی- پژوهشی زیست‌شناسی میکروارگانیسم‌ها
سال چهارم، شماره ۱۳، بهار ۱۳۹۴، صفحه ۳۵-۴۲
تاریخ دریافت: ۱۳۹۲/۱۰/۱۵ - تاریخ پذیرش: ۱۳۹۲/۱۲/۲۴

اثر روغن زیتون با خلوص متفاوت بر روی تولید لیپاز مخمر یارروویا لیپولیتیکا

فرشاد درویشی* : دانشیار میکروبیولوژی، دانشگاه مراغه، ایران، f.darvishi@gmail.com
برومند حسینی: دانشجوی کارشناسی ارشد بیوتکنولوژی میکروبی، دانشگاه مراغه، ایران، brommandauthor@yahoo.com

چکیده

مقدمه: لیپازها دسته‌ای از هیدرولازها هستند که سبب تسریع هیدرولیز تری‌گلیسیریدها به گلیسرول و اسیدهای چرب آزاد می‌شوند. لیپازها به بخش جدایی‌ناپذیر از صنایع غذایی، شوینده‌ها، مواد آرایشی و دارویی مدرن تبدیل شده‌اند. هدف این پژوهش بررسی اثر روغن زیتون با خلوص متفاوت به عنوان سوسترای ارزان قیمت بر تولید لیپاز توسط مخمر یارروویا لیپولیتیکا است.

مواد و روش‌ها: یک درصد (حجمی/حجمی) روغن زیتون با سه خلوص تجاری مختلف فوق‌بکر، بکر و معمولی به عنوان سوسترای برای تولید لیپاز با سویه وحشی *Y. lipolytica* DSM3286 و سویه جهش یافته *Y. lipolytica* FDY1390 استفاده شد.

نتایج: بیشینه فعالیت لیپازی پس از ۷۲ ساعت از تلقیح مشاهده شد. سویه وحشی *Y. lipolytica* DSM3286 لیپاز با ۵۶ واحد در میلی‌لیتر در محیط روغن زیتون بکر تولید کرد، اما سویه جهش یافته *Y. lipolytica* FDY1390 لیپاز با ۳۰۰ واحد در میلی‌لیتر در محیط روغن زیتون معمولی تولید کرد.

بحث و نتیجه‌گیری: سویه مخمر جهش یافته *Y. lipolytica* FDY1390 حدود ۵/۴ برابر لیپاز بیش از سویه وحشی بر روی محیط روغن زیتون معمولی تولید کرد. برخلاف سایر انواع گران قیمت روغن زیتون، روغن زیتون معمولی می‌تواند به عنوان یک روغن ارزان قیمت برای تولید و بهینه‌سازی لیپاز به کار رود.

واژه‌های کلیدی: لیپاز، روغن زیتون، خلوص، مخمر یارروویا لیپولیتیکا

مقدمه

با توجه به کاربردهای فراوان این آنزیم در صنایع مختلف، تخمیر و تولید ارزان قیمت این آنزیم از لحاظ بیوتکنولوژی مورد توجه بوده است. اسید چرب اولئیک یکی از عوامل مهم در القا و تولید لیپاز خارج سلولی مخمر *Y. lipolytica* است (۹). روغن زیتون سرشار از اسید اولئیک است ولی در پژوهش‌های پیش از این، از روغن زیتون فوق بکر که نسبت به دیگر انواع روغن‌های زیتون خالص و گران‌تر است استفاده شده است (۱۰ و ۱۱).

هدف از این پژوهش، بررسی اثر روغن زیتون با خلوص متفاوت بر رشد و تولید لیپاز توسط مخمر *یارروویا لیپولیتیکا* است تا بهترین و ارزان‌ترین نوع روغن زیتون به عنوان سوبسترا مشخص شود.

مواد و روش‌ها

سویه‌های میکروبی و شرایط نگهداری: در این پژوهش، از سویه وحشی *Y. lipolytica* DSM3286 خریداری شده از کلکسیون میکروبی DSMZ آلمان و سویه جهش یافته *Y. lipolytica* FDY1390 حاصل از جهش‌زایی UV سویه وحشی *Y. lipolytica* DSM3286 استفاده شد. از محیط کشت YPD حاوی ۲۰ گرم در لیتر گلوکز، ۲۰ گرم در لیتر پیتون و ۱۰ گرم در لیتر عصاره مخمر و همچنین، ۱۷ گرم در لیتر آگار برای کشت در دمای ۲۹ درجه سانتی‌گراد استفاده شد. سویه‌های مخمر پس از رشد، در دمای ۴ درجه سانتی‌گراد نگهداری شدند (۱۲).

لیپاز (تری آسیل گلیسرول آسیل هیدرولاز EC 3.1.1.3) سبب تسریع هیدرولیز تری گلیسیریدها به گلیسرول و اسیدهای چرب آزاد می‌شود (۱). لیپاز طیف گسترده‌ای از واکنش‌های مختلف از جمله هیدرولیز، استریفیکاسیون درونی^۱، الکل لیز، اسیدولیز، استریفیکاسیون و آمینولیز را کاتالیز می‌کند (۲).

مخمر *Yarrowia lipolytica* جزو گروه مخمرهای غیر معمول است که از سه دهه گذشته این مخمرها از لحاظ پژوهش‌های بنیادی و بیوتکنولوژی مورد توجه قرار گرفتند. این مخمر برای انسان غیر بیماری‌زا و برای چند فرآیند صنعتی ایمن شناخته شده^۲ است (۳). در سال ۱۹۴۸ ترشح لیپاز در *Y. lipolytica* گزارش شد، لیپاز در این مخمر به سه شکل درون سلولی، متصل به دیواره و خارج سلولی است که ژن LIP2 مسؤل تنظیم و تولید همه لیپازهای خارج سلولی است (۴ و ۵).

آنزیم لیپاز *Y. lipolytica* با ایجاد آرایش فضایی اختصاصی و دارا بودن فعالیت آنزیمی بالا برای آبکافت، ساخت و ترانس - استریفیکاسیون، دامنه وسیعی از استر و روغن‌ها به حساب می‌آید. به همین علت می‌توان از آن برای انجام تبدیل زیستی^۳ مواد لیپیدی در صنایع دارویی، غذایی، چرم‌سازی و شوینده‌ها استفاده کرد (۲ و ۶). این آنزیم به خاطر پایداری بالا، عدم نیاز به کوفاکتور، فعالیت سنتزی در حلال‌های آلی و طیف گسترده سوبسترا می‌تواند برای تبدیل مخلوط راسمیک به ترکیبات دارویی تک انانتیومری به کار رود (۷ و ۸).

استفاده شد. یک میلی لیتر از محلول رویی به طور مستقیم و یا رقیق شده به ۵ میلی لیتر از سوبسترای سنجش فعالیت لیپاز (مخلوطی از روغن زیتون با هیدروکسید سدیم یک دهم مولار و پلی وینیل الکل دو درصد) به همراه ۴ میلی لیتر بافر فسفات یک دهم مولار با اسیدیتیه حدود ۷ اضافه شد. برای نمونه شاهد یک میلی لیتر بافر فسفات به جای محلول رویی استفاده شد. سپس، به مدت ۱۵ دقیقه در بن ماری شیکردار با دمای ۳۷ درجه سانتی گراد قرار داده شد. پس از این مرحله برای متوقف کردن واکنش، ۵ میلی لیتر از محلول متوقف کننده (ترکیبی از الکل و استون به نسبت یک به یک حجمی / حجمی) اضافه شد. در ادامه ۳ تا ۵ قطره از محلول فنل فتالین دو درصد افزوده شد و با محلول هیدروکسید سدیم ۵۰ میلی مولار تیترا شد. فعالیت لیپاز به شکل واحد در میلی لیتر گزارش می شود که یک واحد فعالیت آنزیمی، معادل مقدار آنزیمی است که یک میکرومول اسید چرب را در یک دقیقه تحت شرایط سنجش، آزاد سازد (۱۴). همه آزمایشها حداقل با سه تکرار انجام شد.

نتایج

روند رشد سویه های مخمر در محیط های کشت روغن دار و میزان تولید لیپاز با فواصل زمانی ۲۴ ساعته اندازه گیری شد. نتایج مربوط به تولید لیپاز و میزان رشد سویه وحشی *Y. lipolytica* DSM3286 در محیط های مختلف حاوی روغن زیتون با سه خلوص تجاری متفاوت فوق بکر، بکر و معمولی به ترتیب در شکل های ۱ و ۲ نشان داده شده است.

آماده سازی مایع تلقیح: ابتدا سویه ها بر روی محیط YPD کشت داده شدند. پس از انکوبه کردن در دمای ۲۹ درجه سانتی گراد به مدت ۲۴ ساعت، یک کلونی به ارلن ۱۰۰ میلی لیتری حاوی ۲۰ میلی لیتر محیط YPD مایع و فاقد آگار به عنوان مایع تلقیح انتقال داده شد. سپس، ارلن در انکوباتور شیکردار با دمای ۲۹ درجه سانتی گراد با سرعت چرخش ۲۰۰ دور در دقیقه به مدت ۱۸ ساعت انکوبه شد (۱۳).

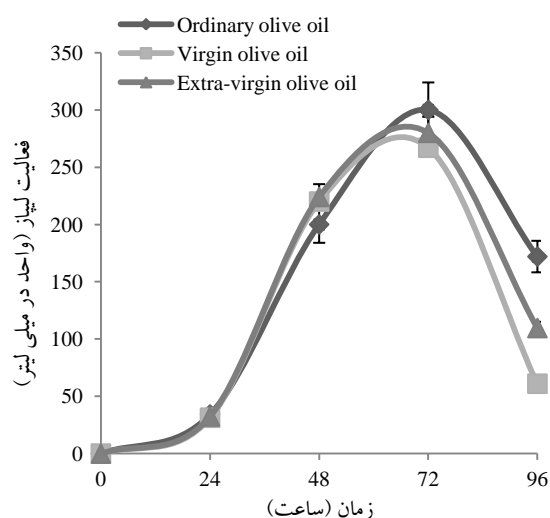
تهیه محیط های روغن دار برای تولید لیپاز: در ارلن های ۲۵۰ میلی لیتری، ۵۰ میلی لیتر محیط کشت تولید حاوی ۱۰ گرم در لیتر از عصاره مخمر، ۱۰ گرم در لیتر تریپتون و ۱۰ میلی لیتر در لیتر از روغن زیتون با درجه خلوص متفاوت از سه نوع روغن زیتون معمولی^۴، بکر^۵ و فوق بکر^۶ تهیه و اتوکلاو شد.

به سه محیط یاد شده یک درصد (حجمی / حجمی) مایع تلقیح از دو سویه مخمر در شرایط استریل اضافه شد. بلافاصله پس از تلقیح، ارلن ها به خوبی هم زده شده و برای شمارش مخمرها از آن ها نمونه برداری شد. سپس، ارلن ها به منظور انکوبه کردن به انکوباتور شیکردار با دمای ۲۹ درجه سانتی گراد و با سرعت چرخش ۲۰۰ دور در دقیقه منتقل شد. در ادامه هر ۲۴ ساعت از ارلن ها در شرایط استریل نمونه برداری و رشد مخمرها و فعالیت لیپاز بررسی شد.

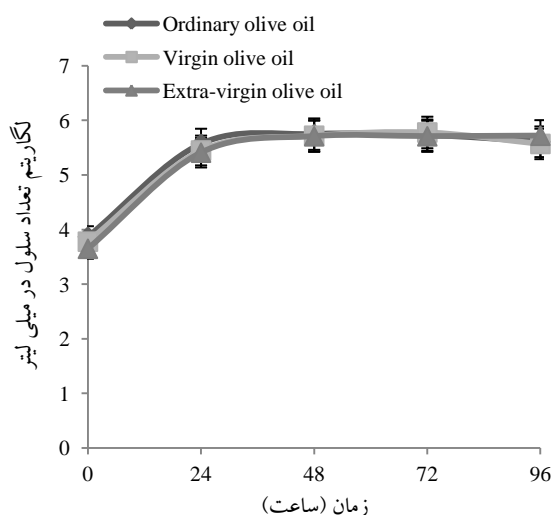
اندازه گیری رشد و فعالیت آنزیمی: برای بررسی

رشد و شمارش تعداد سلول های مخمر از لام ثوبار استفاده شد. روش تیتراسیون برای سنجش فعالیت لیپاز به کار رفت. پس از هر بار نمونه برداری، نمونه ها با سرعت چرخش ۱۳۰۰۰ دور در دقیقه به مدت ۳ دقیقه سانتریفوژ شدند و از محلول رویی برای سنجش فعالیت آنزیمی

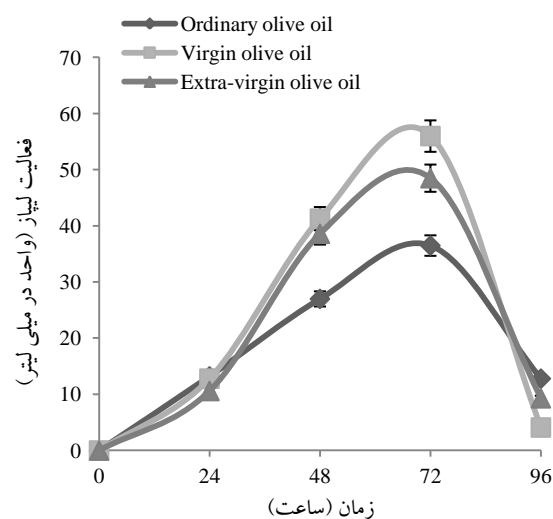
همچنین، در شکل‌های ۳ و ۴ به ترتیب نتایج مربوط به تولید لیپاز و میزان رشد سویه جهش یافته *Y. lipolytica* FDY1390 در محیط‌های مختلف حاوی روغن زیتون با سه خلوص تجاری متفاوت فوق بکر، بکر و معمولی نشان داده شده است.



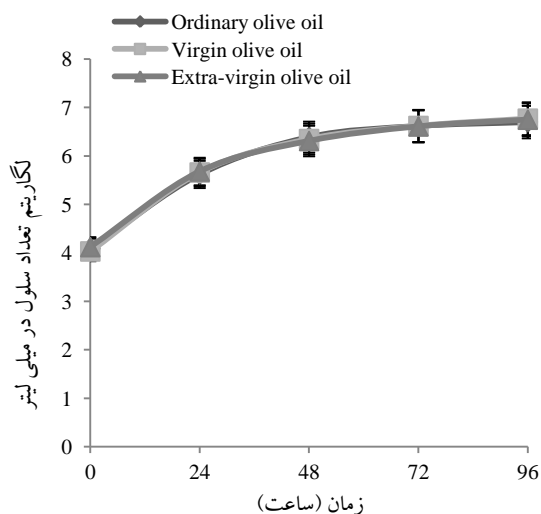
شکل ۳- تولید لیپاز توسط سویه جهش یافته *Y. lipolytica* FDY1390 در محیط‌های مختلف حاوی روغن زیتون با سه خلوص تجاری متفاوت فوق بکر، بکر و معمولی



شکل ۴- میزان رشد سویه جهش یافته *Y. lipolytica* FDY1390 در محیط‌های مختلف حاوی روغن زیتون با سه خلوص تجاری متفاوت فوق بکر، بکر و معمولی



شکل ۱- تولید لیپاز توسط سویه وحشی *Y. lipolytica* DSM3286 در محیط‌های مختلف حاوی روغن زیتون با سه خلوص تجاری متفاوت فوق بکر، بکر و معمولی



شکل ۲- میزان رشد سویه وحشی *Y. lipolytica* DSM3286 در محیط‌های مختلف حاوی روغن زیتون با سه خلوص تجاری متفاوت فوق بکر، بکر و معمولی

سویه وحشی *Y. lipolytica* DSM3286 پس از ۷۲ ساعت بیش‌ترین میزان تولید لیپاز به مقدار ۵۶ واحد در میلی‌لیتر را در روغن زیتون بکر داشت. بعد از روغن بکر، این سویه بهترین تولید آنزیم را به ترتیب بر روی روغن‌های زیتون فوق بکر و معمولی دارد. سویه وحشی در خلوص متفاوت روغن زیتون رشد مشابهی داشت.

بهره وری تولید لیپاز (P_L): میزان فعالیت لیپاز بر زمان تخمیر است و بر حسب واحد بر ساعت (U/h) گزارش می‌شود.

نرخ رشد ویژه (μ): میزان رشد حداکثر که سلول‌های بیش‌ترین میزان تقسیم و دو برابر شدن را دارند و بر حسب یک بر ساعت (h^{-1}) گزارش می‌شود.

زمان نسل (t_d): مدت زمان مورد نیاز برای دو برابر شدن غلظت توده زیستی است و بر حسب ساعت (h) گزارش می‌شود.

بحث و نتیجه‌گیری

تولید لیپازهای میکروبی تا حد زیادی تحت تاثیر ترکیب محیط و عوامل فیزیکی-شیمیایی مانند دما، اسیدیته و اکسیژن محلول قرار دارد. منبع کربن از مهم‌ترین عوامل مؤثر در بیان و تولید لیپاز است. لیپاز از آنزیم‌های القایی است که به طور معمول در حضور ترکیبات لیپیدی مانند روغن و تری‌گلیسیریدها القا و تولید می‌شود. در نتیجه، انتخاب منبع کربن مناسب برای به دست آوردن بازده بالا در تولید لیپاز ضروری است (۱۵ و ۱۶).

با توجه به کاربردهای فراوان لیپاز خارج سلولی مخمر *Y. lipolytica* در صنایع مختلف، تخمیر و تولید ارزان قیمت، این آنزیم از لحاظ بیوتکنولوژی مورد توجه بوده است (۹ و ۱۷). در پژوهش‌های قبلی منابع کربن متنوعی برای تولید لیپاز در این مخمر استفاده شده است (۱۸ و ۱۹). اسید چرب اولئیک یکی از عوامل مهم در القا و تولید لیپاز خارج سلولی مخمر *Y. lipolytica* است (۲۰).

مشابه سویه وحشی، سویه جهش یافته *Y. lipolytica* FDY1390 پس از ۷۲ ساعت بیش‌ترین میزان تولید لیپاز را دارد و همچنین، در خلوص متفاوت روغن زیتون تقریباً رشد مشابهی نشان می‌دهد. بیش‌ترین میزان تولید سویه جهش یافته به مقدار ۳۰۰ واحد در میلی‌لیتر در روغن زیتون معمولی بود. پس از روغن معمولی این سویه در زمان اوج تولید، مقدار کمابیش مشابهی از تولید آنزیم را بر روی روغن‌های زیتون فوق بکر و بکر نشان داد.

همان‌طور که در جدول ۱ مشاهده می‌شود نتایج حاصل از فعالیت و تولید آنزیم لیپاز توسط سویه‌های مخمر در محیط‌های مختلف حاوی روغن زیتون با خلوص متفاوت تجزیه و تحلیل شد. از جمله این تجزیه و تحلیل‌ها می‌توان به محاسبه بهره‌وری تولید لیپاز (P_L) بر حسب واحد آنزیمی در زمان تخمیر (U/h)، نرخ رشد ویژه (μ) بر حسب یک بر ساعت (h^{-1})، زمان نسل یا تولید مثل (t_d) بر حسب ساعت (h) اشاره کرد.

جدول ۱- محاسبه شاخص‌های رشد و تولید لیپاز سویه‌های مخمر در محیط‌های مختلف حاوی روغن زیتون با خلوص متفاوت در زمان اوج تولید (۷۲ ساعت پس از تلقیح)

سویه مخمر	نوع روغن زیتون	بهره‌وری تولید لیپاز (P_L)	نرخ رشد ویژه (μ)	زمان نسل (t_d)
<i>Y. lipolytica</i> DSM3286	معمولی	۰/۵۱	۰/۲۶	۲/۶۷
	بکر	۰/۷۸	۰/۲۸	۲/۴۸
	فوق بکر	۰/۶۷	۰/۲۷	۲/۵۷
<i>Y. lipolytica</i> FDY1390	معمولی	۵/۳۹	۰/۲۸	۲/۴۸
	بکر	۴/۹۳	۰/۲۴	۲/۸۹
	فوق بکر	۵/۲۴	۰/۲۵	۲/۷۷

References

- (1) Gupta N., Sahai V., Gupta R. Alkaline lipase from a novel strain Burkholderia multivorans: Statistical medium optimization and production in a bioreactor. *Process Biochemistry* 2007; 42 (4):518- 26.
- (2) Vakhlu J., Kour A. Yeast lipases: enzyme purification, biochemical properties and gene cloning. *Electronic Journal of Biotechnology* 2006;9 (1):69- 85.
- (3) Casaregola S., Neueglise C., Lepingle A., Bon E., Feynerol C., Artiguenave F., et al. Genomic Exploration of the Hemiascomycetous Yeasts: 17. *Yarrowia lipolytica*. *FEBS Letters* 2000; 487 (1): 95-100.
- (4) Pereira-Meirelles FV., Rocha-Leao MHM., Sant' Anna GL. Lipase location in *Yarrowia lipolytica* cells. *Biotechnology Letters* 2000; 22 (1): 71- 5.
- (5) Yu MR., Qin SW., Tan TW. Purification and characterization of the extracellular lipase Lip2 from *Yarrowia lipolytica*. *Process Biochemistry* 2007;42 (3): 384- 91.
- (6) Barth G., Gaillardin C. Physiology and genetics of the dimorphic fungus *Yarrowia lipolytica*. *FEMS Microbiology Reviews* 1997; 19 (4): 219- 37.
- (7) Guieysse D., Sandoval G., Faure L., Nicaud J-M., Monsan P., Marty A. New efficient lipase from *Yarrowia lipolytica* for the resolution of 2-bromo-arylacetic acid esters. *Tetrahedron: Asymmetry* 2004; 15 (22): 3539- 43.
- (8) Yu MR., Lange S., Richter S., Tan TW., Schmid RD. High-level expression of extracellular lipase Lip2 from *Yarrowia lipolytica* in *Pichia pastoris* and its purification and characterization. *Protein Expression and Purification* 2007; 53 (2): 255- 63.

در این پژوهش، روغن زیتون با سه خلوص تجاری مختلف فوق بکر، بکر و معمولی به عنوان سوبسترا برای تولید لیپاز با سویه وحشی *Y. lipolytica* DSM3286 و سویه جهش یافته *Y. lipolytica* FDY1390 استفاده شد. سویه وحشی بیش‌ترین میزان تولید لیپاز به مقدار ۵۶ واحد در میلی‌لیتر در روغن زیتون بکر با بهروری تولید ۰/۷۸ داشت. اما بیش‌ترین میزان تولید لیپاز سویه جهش یافته به مقدار ۳۰۰ واحد در میلی‌لیتر در روغن زیتون معمولی با بهروری تولید ۵/۳۹ بود. در نتیجه سویه مخمر جهش یافته حدود ۵/۴ برابر لیپاز بیش از سویه وحشی بر روی محیط روغن زیتون معمولی تولید کرد. جالب است که نرخ رشد ویژه و زمان تقسیم سلول‌های مخمر وحشی و جهش یافته در محیط روغن زیتونی که بیش‌ترین تولید را در آن داشتند یکسان بود.

روغن زیتون سرشار از اسید اولئیک است ولی در پژوهش‌های قبلی به طور معمول از روغن زیتون فوق بکر که نسبت به دیگر انواع روغن‌های زیتون خالص‌تر و گران‌تر است استفاده شده است (۱۰ و ۱۱). نتایج این پژوهش نشان داد به جای استفاده از انواع گران روغن زیتون، می‌توان از روغن زیتون معمولی به عنوان یک روغن ارزان قیمت برای تولید لیپاز در مخمر یارویا استفاده کرد و بر اساس این نوع روغن زیتون، فرآیند تولید لیپاز را بهینه‌سازی کرد.

تشکر و قدردانی

از مرکز رشد واحدهای فناور مراغه وابسته به پارک علم و فناوری استان آذربایجان شرقی و ستاد توسعه زیست فناوری برای حمایت‌های مادی و معنوی تشکر و قدردانی می‌شود.

- (9) Fickers P., Marty A., Nicaud JM. The lipases from *Yarrowia lipolytica*: Genetics, production, regulation, biochemical characterization and biotechnological applications. *Biotechnology Advances* 2011; 29 (6): 632- 44.
- (10) Ciafardini G., Zullo BA., Iride A. Lipase production by yeasts from extra virgin olive oil. *Food Microbiology* 2006; 23: 60- 7.
- (11) Darvishi F., Nahvi I., Zarkesh-Esfahani H., Momenbeik F. Effect of Plant Oils upon Lipase and Citric Acid Production in *Yarrowia lipolytica* Yeast. *Journal of Biomedicine and Biotechnology* 2009; 562943: 1- 7.
- (12) Amaral PFF., de Almeida APR., Peixoto T., Rocha-Leao MHM., Coutinho JAP., Coelho MAZ. Beneficial effects of enhanced aeration using perfluorodecalin in *Yarrowia lipolytica* cultures for lipase production. *World Journal of Microbiology & Biotechnology* 2007; 23 (3): 339- 44.
- (13) Mafakher L., Mirbagheri M., Darvishi F., Nahvi I., Zarkesh-Esfahani H., Emtiazi G. Isolation of lipase and citric acid producing yeasts from agro-industrial wastewater. *New Biotechnology* 2010; 27 (4): 337- 40.
- (14) Darvishi F., Destain J., Nahvi I., Thonart P., Zarkesh-Esfahani H. High-level production of extracellular lipase by *Yarrowia lipolytica* mutants from methyl oleate. *New Biotechnology* 2011; 28 (6): 756- 60.
- (15) Sharma R., Chisti Y., Banerjee UC. Production, purification, characterization, and applications of lipases. *Biotechnology Advances* 2001; 19 (8): 27- 62.
- (16) Gupta R., Gupta N., Rathi P. Bacterial lipases: an overview of production, purification and biochemical properties. *Applied Microbiology and Biotechnology* 2004; 64 (6): 763- 81.
- (17) Fickers P., Nicaud J-M. Biotechnological Applications of *Yarrowia lipolytica* Lipases: An Overview. In: Barth G., editor. *Yarrowia lipolytica*. *Microbiology Monographs*. Berlin Heidelberg: Springer, 2013.
- (18) Corzo G., Revah S. Production and characteristics of the lipase from *Yarrowia lipolytica* 681. *Bioresource Technology* 1999; 70 (2): 173- 80.
- (19) Papanikolaou S., Chevalot I., Galiotou-Panayotou M., Komaitis M., Marc I., Aggelis G. Industrial derivative of tallow: a promising renewable substrate for microbial lipid, single-cell protein and lipase production by *Yarrowia lipolytica*. *Electronic Journal of Biotechnology* 2007; 10 (3): 425- 35.
- (20) Barth G., Gaillardin C. *Yarrowia lipolytica*. *Nonconventional Yeasts in Biotechnology*. Berlin Heidelberg: Springer, 1996.

¹- interesterification

²- generally recognized as safe (GRAS)

³- biotransformation

⁴- Ordinary olive oil

⁵- Virgin olive oil

⁶- Extra-virgin olive oil

Effect of olive oil with different purity grades on *Yarrowia lipolytica* lipase production

Farshad Darvishi *

Associate Professor of Microbiology, University of Maragheh, Iran, f.darvishi@ymail.com

Barumand Hosseini

M.Sc. of Microbial Biotechnology, University of Maragheh, Iran, brommandauthor@yahoo.com

Abstract

Introduction: Lipases are a class of hydrolases which catalyze the hydrolysis of triglycerides to glycerol and free fatty acids. Lipases have become an integral part of the modern food, detergents, cosmetics and pharmaceutical industries. The aim of this study was investigation of the effect of olive oil with different commercial purity as a substrate on lipase production by *Yarrowia lipolytica*.

Materials and methods: One percentage of olive oil with three different commercial grades Extra-virgin, Virgin and Ordinary was used as cheap substrate to produce lipase by wild-type strain *Y. lipolytica* DSM3286 and mutant strain *Y. lipolytica* FDY139.

Results: Maximum lipase activity was observed 72 hours after inoculation. The wild-type strain *Y. lipolytica* DSM3286 produced lipase with 56 U/ml activity on Virgin olive oil, but mutant strain *Y. lipolytica* FDY1390 produced lipase with 300 U/ml activity on Ordinary olive oil.

Discussion and conclusion: The *Y. lipolytica* FDY1390 produced lipase about 5.4-fold higher than the wild-type strain on Ordinary olive oil. Whereas other expensive type of olive oil, Ordinary olive oil is a cheap oil which could be used to lipase production and optimization.

Key words: Lipase, Olive oil, Purity, *Yarrowia lipolytica*

* Corresponding author

Received: January 5, 2014/ **Accepted:** March 15, 2014